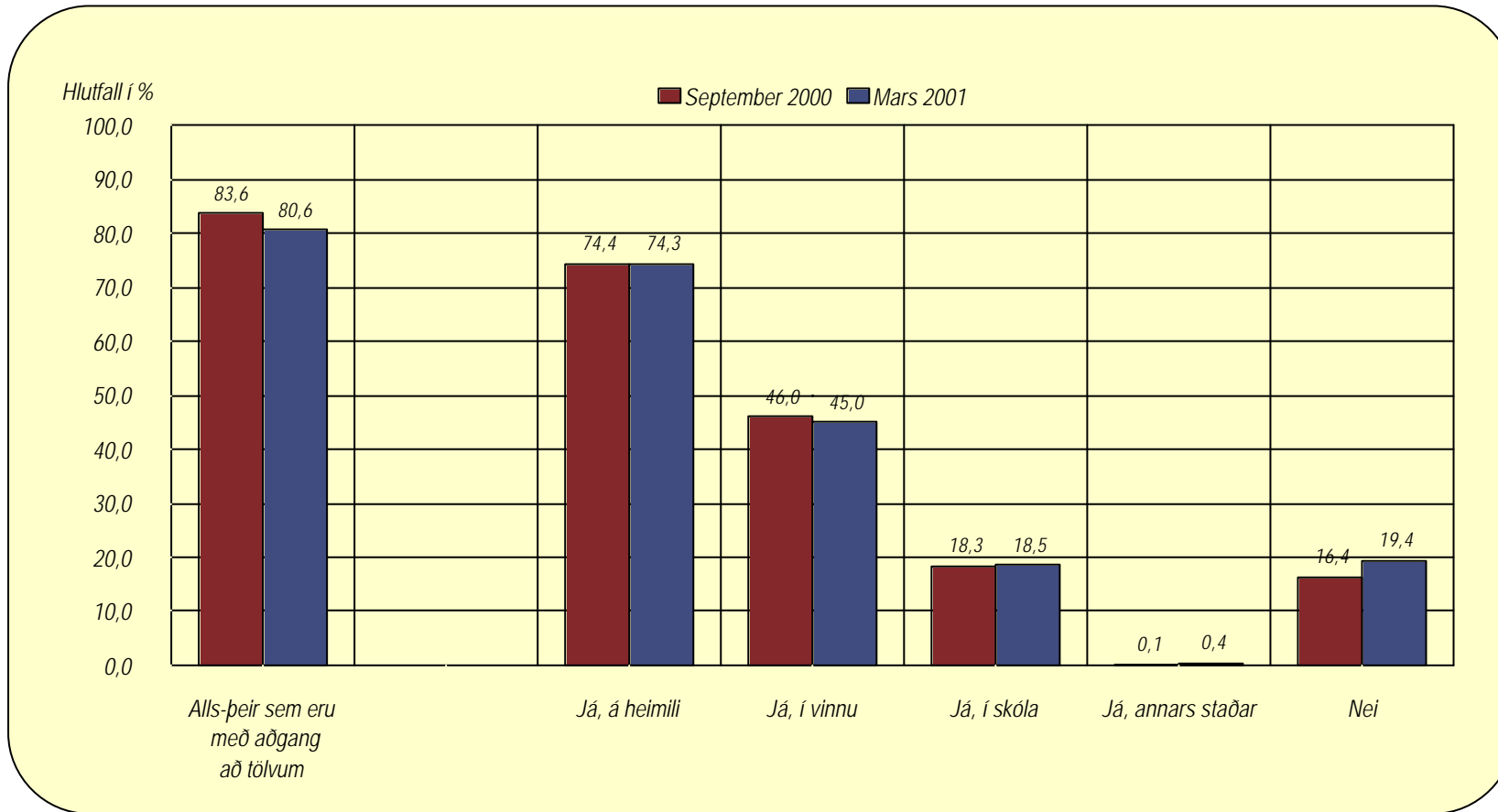


Sp. 1: Hefur þú aðgang að tölvu í vinnu, skóla eða á heimili?

Allt landið 16-75 ára. Svarendur gátu nefnt fleiri en eitt atriði.



Fjöldatölur

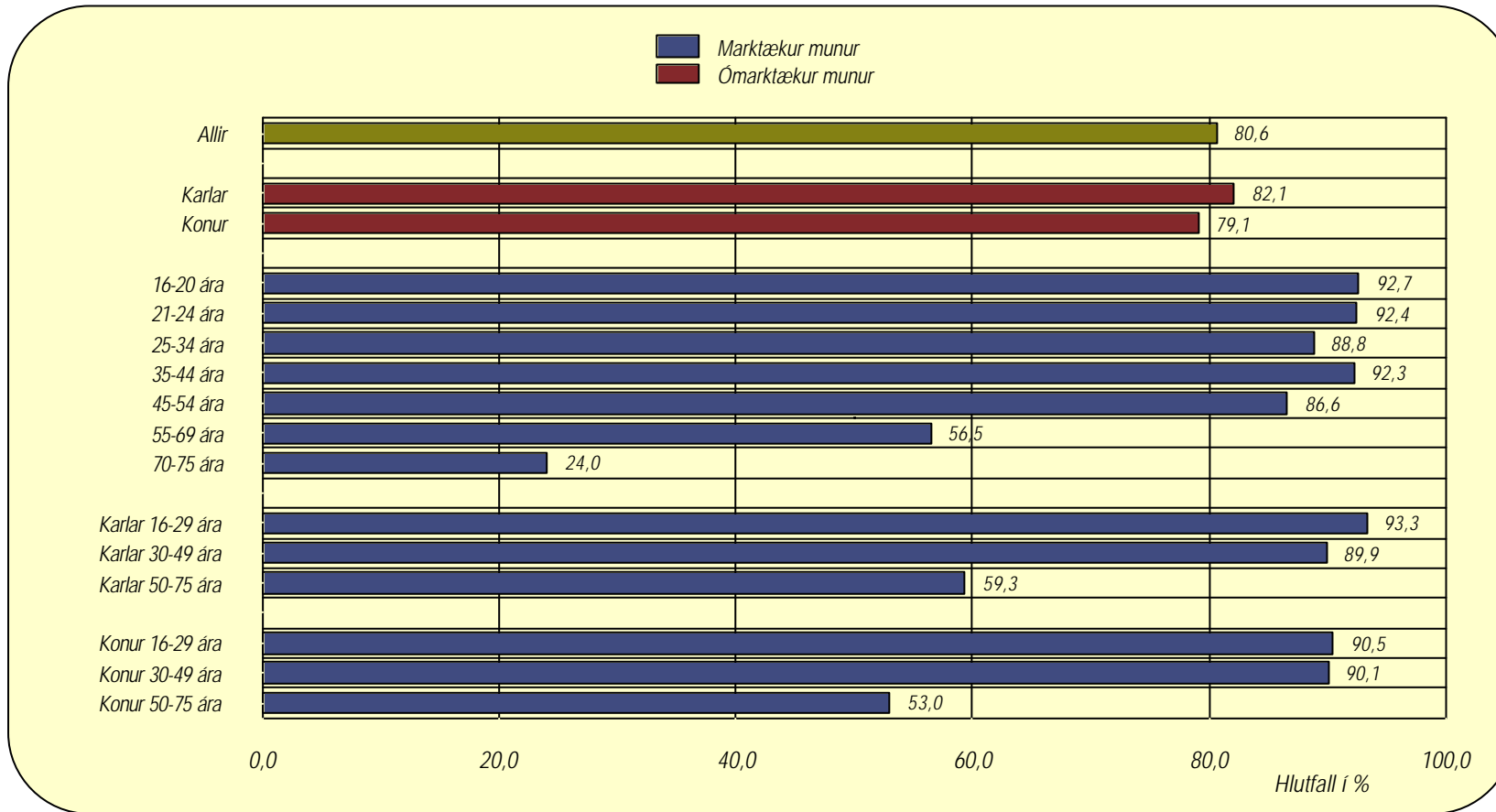
Hópur	Fjöldi
Allt landið (16-75 ára)	774

Hópur	Vikmörk
Já, á heimili	71,2%-77,4%
Já, í vinnu	41,4%-48,6%
Já, í skóla	15,7%-21,3%
Nei	16,6%-22,3%

Alls eru 80,6% aðspurðra með aðgang að tölvu. Flestir, eða rúm 74%, eru með aðgang á heimili, 45% eru með aðgang að tölvu í vinnu og tæp 19% eru með aðgang í skóla. Ekki er marktækur munur á niðurstöðum nú og í september 2000.

Sp. 1: Hefur þú aðgang að tölvu í vinnu, skóla eða á heimili?

Allt landið 16-75 ára. Greint eftir kyni og aldri.
 Þeir sem hafa aðgang að eða eiga tölvu.



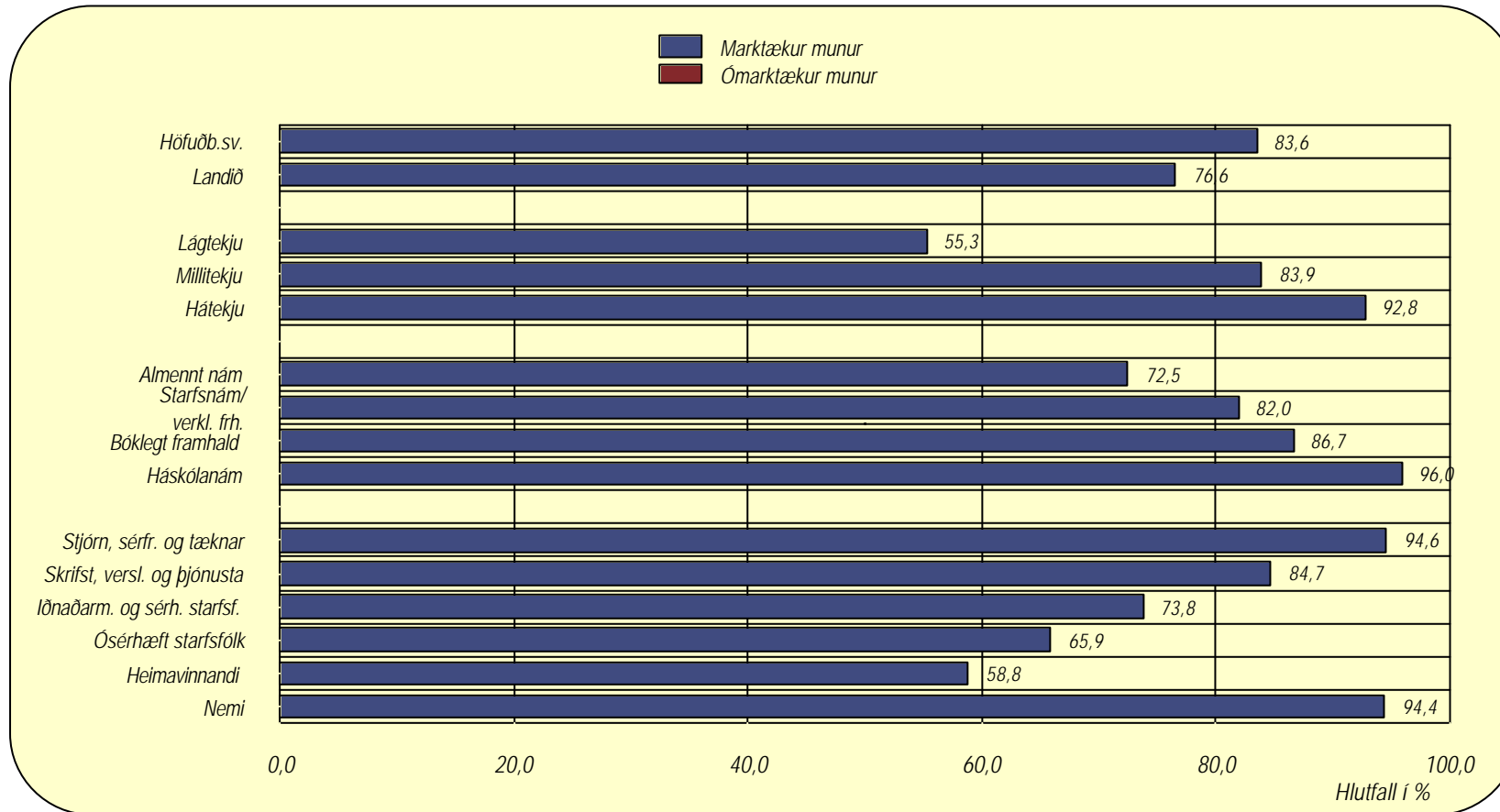
Fjöldatölur

Hópur	Fjöldi
Alls (16-75 ára)	774
Karlar	391
Konur	383
16-20 ára	109
21-24 ára	66
25-34 ára	143
35-44 ára	155
45-54 ára	127
55-69 ára	124
70-75 ára	50
Karlar 16-29 ára	119
Karlar 30-49 ára	159
Karlar 50-75 ára	113
Konur 16-29 ára	126
Konur 30-49 ára	142
Konur 50-75 ára	115

Ekki kemur fram munur á aðgengi kynjanna að tölvum. Marktækur munur er milli aldurshópa og eru 55 ára og eldri síður með aðgang að tölvu en þeir sem yngri eru.

Sp. 1: Hefur þú aðgang að tölvu í vinnu, skóla eða á heimili?

Allt landið 16-75 ára. Greint eftir tekjum, búsetu, námi og starfi.
Þeir sem hafa aðgang að eða eiga tölvu.



Fjöldatölur

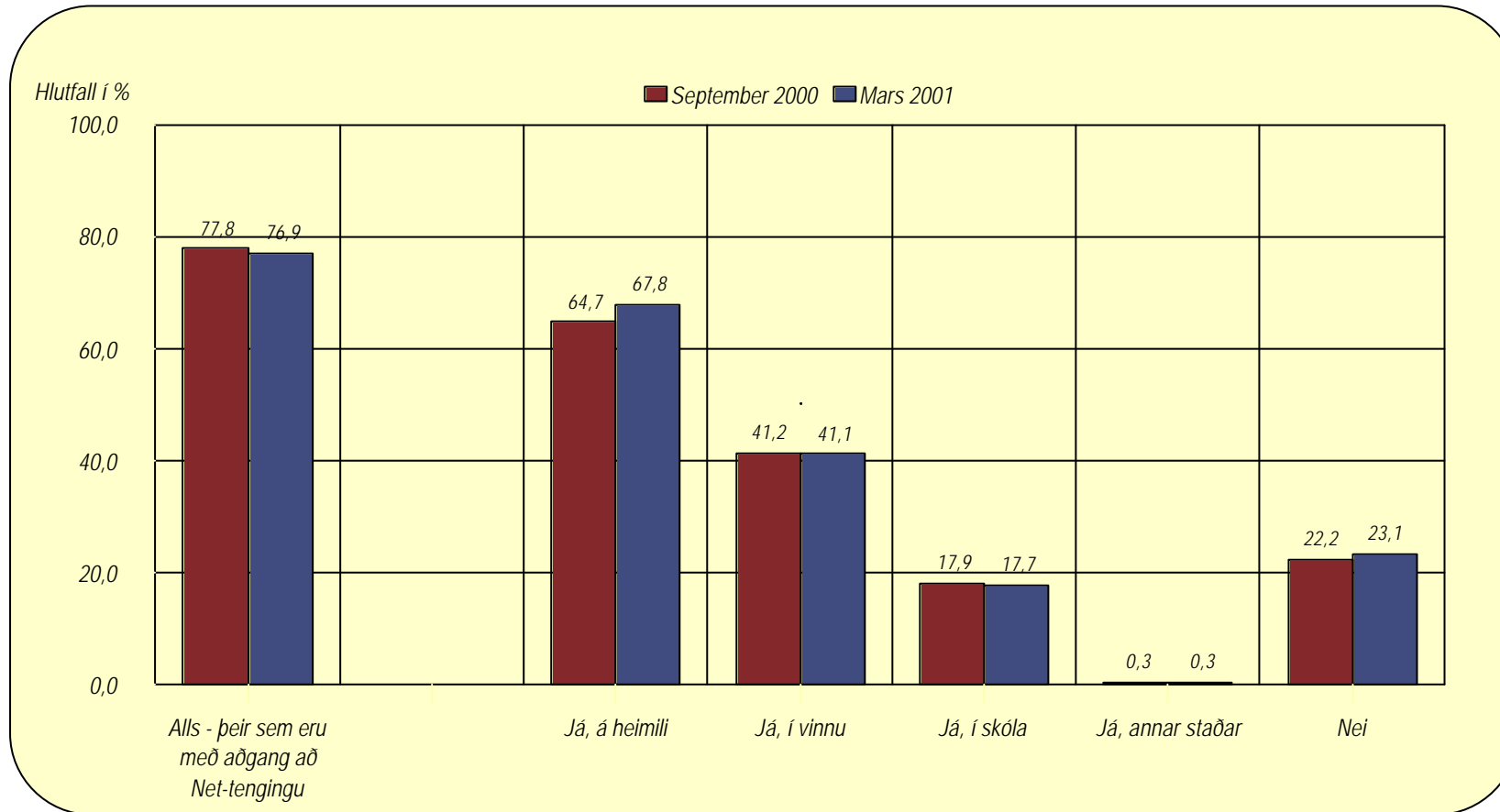
Hópur	Fjöldi
Höfuðb.sv.	450
Landið	324
Lágtekju	114
Millitekju	168
Hátekju	152
Almennt nám	363
Starfsnám/verkl. frh.	122
Bóklegt framhald	135
Háskólanám	148
Stjórn, sérfr. og tæknar	241
Skrifst, versl. og þjónusta	170
Iðnaðarm. og sérh. starfsf.	107
Ósérhæft starfsfólk	44
Heimavinnandi	17
Nemi	107

■ Ath. fá svör

Lágtekjufólk hefur mun síður aðgang að tölvum en aðrir tekjuhópar. Íbúar höfuðborgarsvæðisins hafa frekar aðgang að tölvu en íbúar á landsbyggðinni. Fólk sem lokið hefur framhaldsnámi er frekar með aðgang en þeir sem minni menntun hafa. Mjög hátt hlutfall stjórnenda, sérfræðinga og tækna hefur aðgang að tölvum og sama gildir um nema.

Sp. 2: Hefur þú aðgang að tölvu með Internet-tengingu í vinnu, skóla eða á heimili?

Allt landið 16-75 ára. Svarendur gátu nefnt fleiri en eitt atriði.



Fjöldatölur

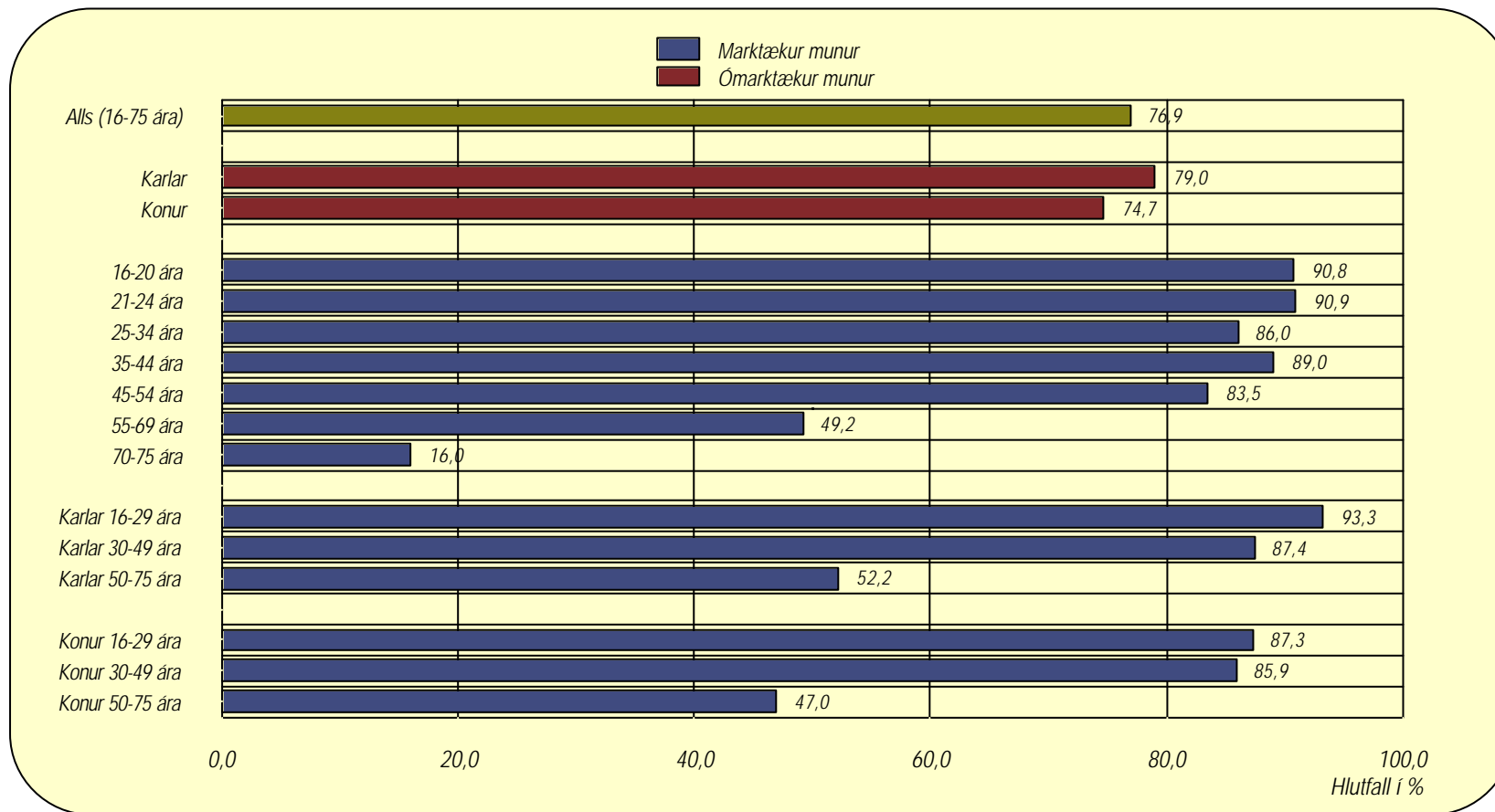
Hópur	Fjöldi
Allt landið (16-75 ára)	774

Hópur	Vikmörk
Já, á heimili	64,4%-71,2%
Já, í vinnu	37,6%-44,6%
Já, í skóla	15,0%-20,5%
Nei	20,1%-26,1%

Flestir hafa aðgang að tölvu með Internet-tengingu á heimili og ríflega 41% hafa aðgang í vinnu. Þegar niðurstöður eru teknar saman kemur í ljós að alls eru 76,9% með aðgang að Interneti. Ekki er marktækur munur á niðurstöðum nú og í september 2000.

Sp. 2: Hefur þú aðgang að tölvu með Internet-tengingu í vinnu, skóla eða á heimili?

Allt landið 16-75 ára. Greint eftir kyni og aldri.
Þeir sem eiga eða hafa aðgang að tölvu með Internet-tengingu.



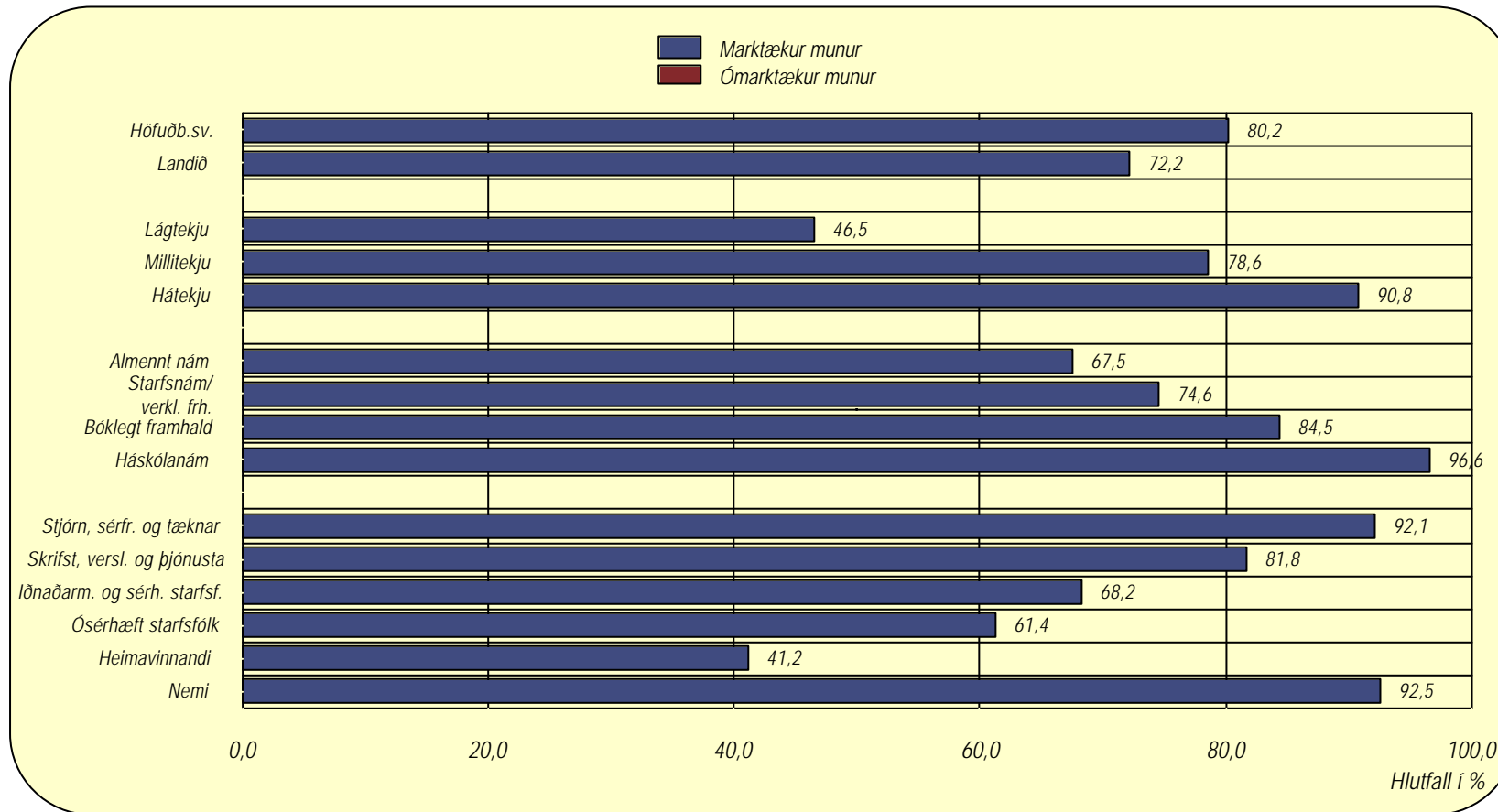
Fjöldatölur

Hópur	Fjöldi
Alls (16-75 ára)	774
Karlar	391
Konur	383
16-20 ára	109
21-24 ára	66
25-34 ára	143
35-44 ára	155
45-54 ára	127
55-69 ára	124
70-75 ára	50
Karlar 16-29 ára	119
Karlar 30-49 ára	159
Karlar 50-75 ára	113
Konur 16-29 ára	126
Konur 30-49 ára	142
Konur 50-75 ára	115

Ekki kemur fram marktækur munur á kynjum hvað varðar aðgang að tölvum með Internet-tengingu. Elstu hóparnir hafa mun síður aðgang að Internetinu en þeir sem yngri eru.

Sp. 2: Hefur þú aðgang að tölvu með Internet-tengingu í vinnu, skóla eða á heimili?

Allt landið 16-75 ára. Greint eftir tekjum, búsetu, námi og starfi. Þeir sem eiga eða hafa aðgang að tölvu með Internet-tengingu.



Fjöldatölur

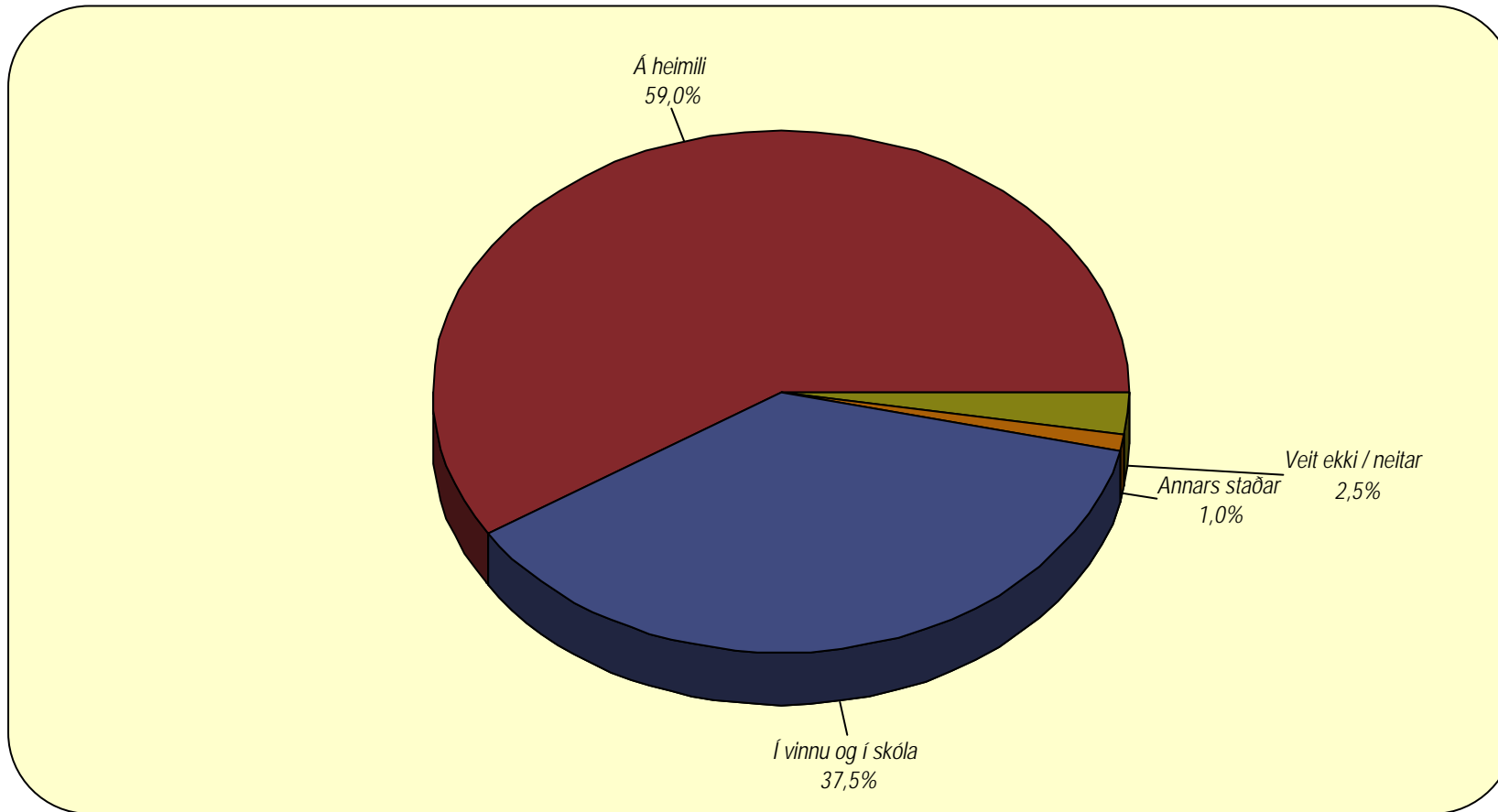
Hópur	Fjöldi
Höfuðb.sv.	450
Landið	324
Lágtekju	114
Millitekju	168
Hátekju	152
Almennt nám	363
Starfsnám/verkl. frh.	122
Bóklegt framhald	135
Háskólanám	148
Stjórn, sérfr. og tæknar	241
Skrifst, versl. og þjónusta	170
Iðnaðarm. og sérh. starfsf.	107
Ósérhæft starfsfólk	44
Heimavinnandi	17
Nemi	107

■ Ath. fá svör

Þeir sem hafa lægstu tekjurnar hafa síður aðgang að Internetinu en aðrir tekjuhópar. Íbúar höfuðborgarsvæðisins hafa frekar aðgang en íbúar landsbyggðarinnar. Þeir sem lokið hafa framhaldsmenntun hafa frekar aðgang að Internetinu en þeir sem minni menntun hafa. Tæplega 93% nema hafa aðgang að Netinu samanborið við einungis rúmlega 41% heimavinnandi fólks.

Sp. 3: Hvar notar þú Netið mest?

Allt landið 16-75 ára. Þeir sem hafa aðgang að Internetinu.



Fjöldatölur

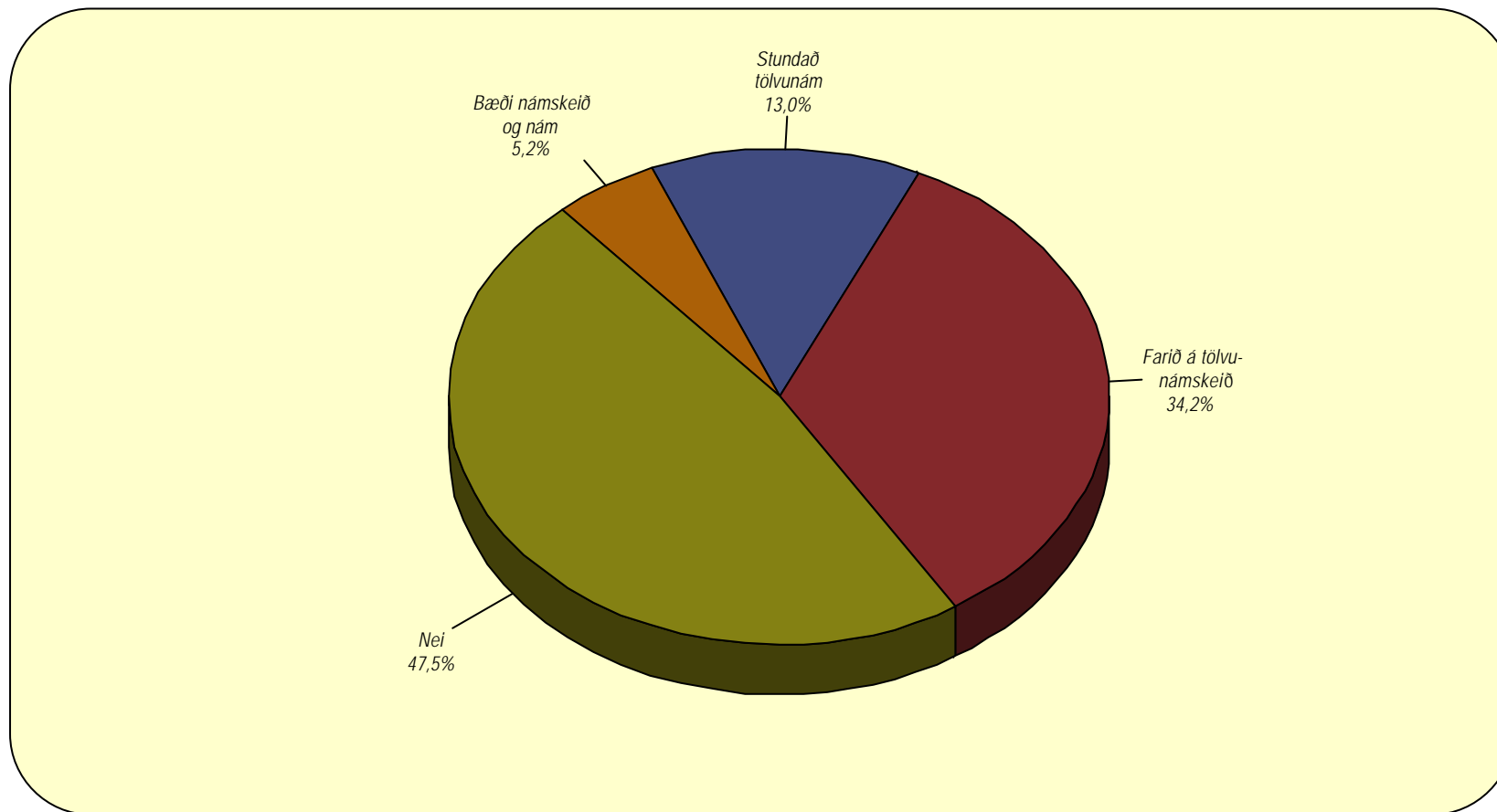
Hópur	Fjöldi
Þeir sem eru með Net-tengingu	595

Hópur	Vikmörk
Já, á heimili	55,0%-63%
Já, í vinnu og skóla	33,5%-41,5%
Annars staðar	0,1%-1,9%

Fólk notar netið mest á heimilum sínum.

Sp. 4: Hefur þú farið á tölvunámskeið eða stundað einhverskonar tölvunám?

Allt landið 16-75 ára.



Fjöldatölur

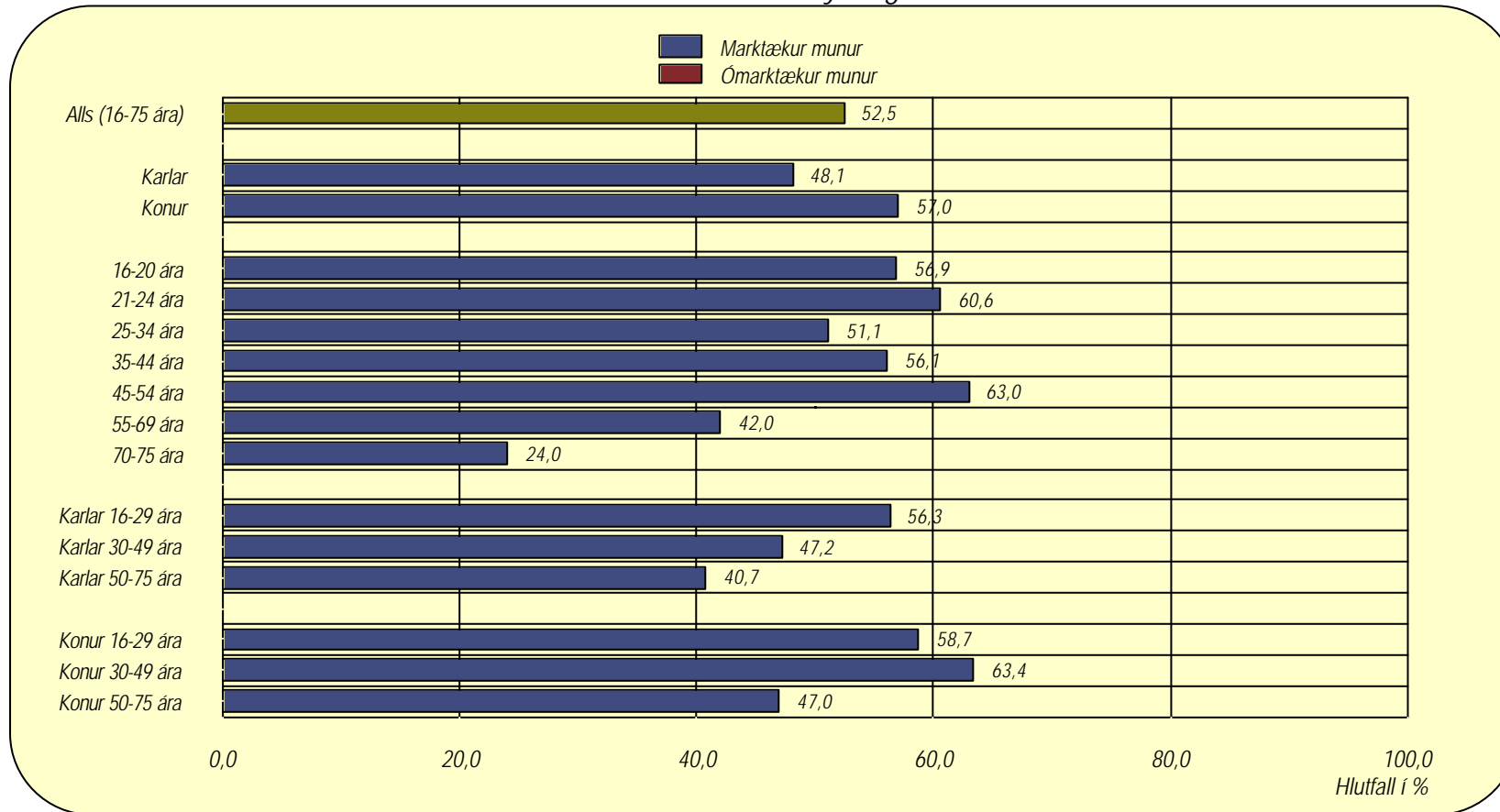
Hópur	Fjöldi
Allt landið (16-75 ára)	774

Hópur	Vikmörk
Farið á tölvunámskeið	30,8-37,6
Stundað tölvunám	10,6-15,4%
Bæði námskeið og nám	3,6-6,8
Nei	43,9-51,0

Rúmlega 34% fólks hefur farið á tölvunámskeið, 13% hefur stundað tölvunám og rúmlega 5% hefur gert hvorutveggja.

Sp. 4: Hefur þú farið á tölvunámskeið eða stundað einhverskonar tölvunám?

Allt landið 16-75 ára. Þeir sem hafa farið á námskeið eða stundað einhverskonar tölvunám.
Greint eftir kyni og aldri.



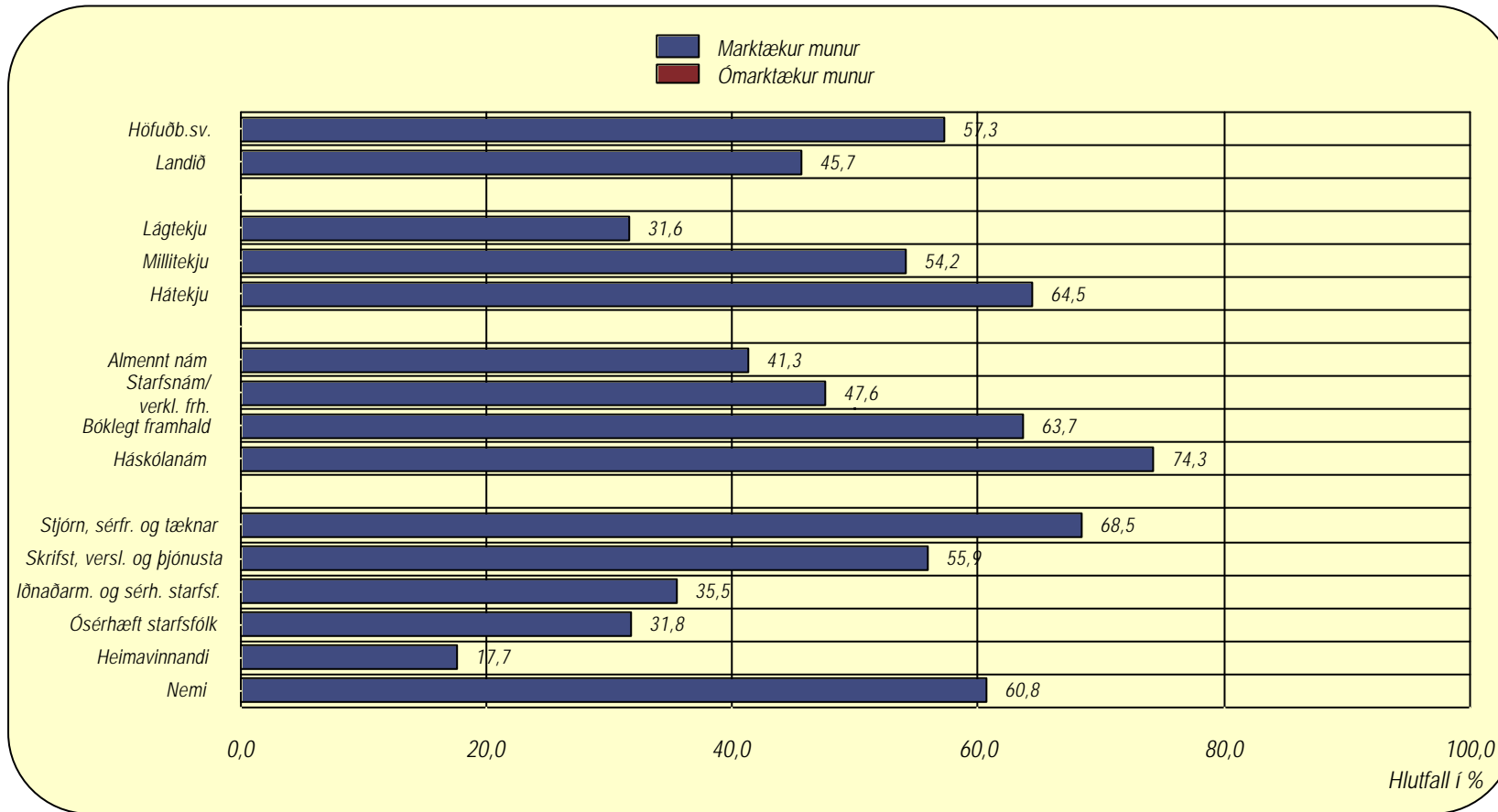
Fjöldatölur

Hópur	Fjöldi
Alls (16-75 ára)	774
Karlar	391
Konur	383
16-20 ára	109
21-24 ára	66
25-34 ára	143
35-44 ára	155
45-54 ára	127
55-69 ára	124
70-75 ára	50
Karlar 16-29 ára	119
Karlar 30-49 ára	159
Karlar 50-75 ára	113
Konur 16-29 ára	126
Konur 30-49 ára	142
Konur 50-75 ára	115

Fleiri konur en karlar hafa farið á tölvunámskeið eða stundað einhverskonar tölvunám. Með hækkandi aldri fækkar þeim sem hafa farið á námskeið eða stundað tölvunám.

Sp. 4: Hefur þú farið á tölvunámskeið eða stundað einhverskonar tölvunám?

Allt landið 16-75 ára. Greint eftir tekjum, búsetu, námi og starfi.



Fjöldatölur

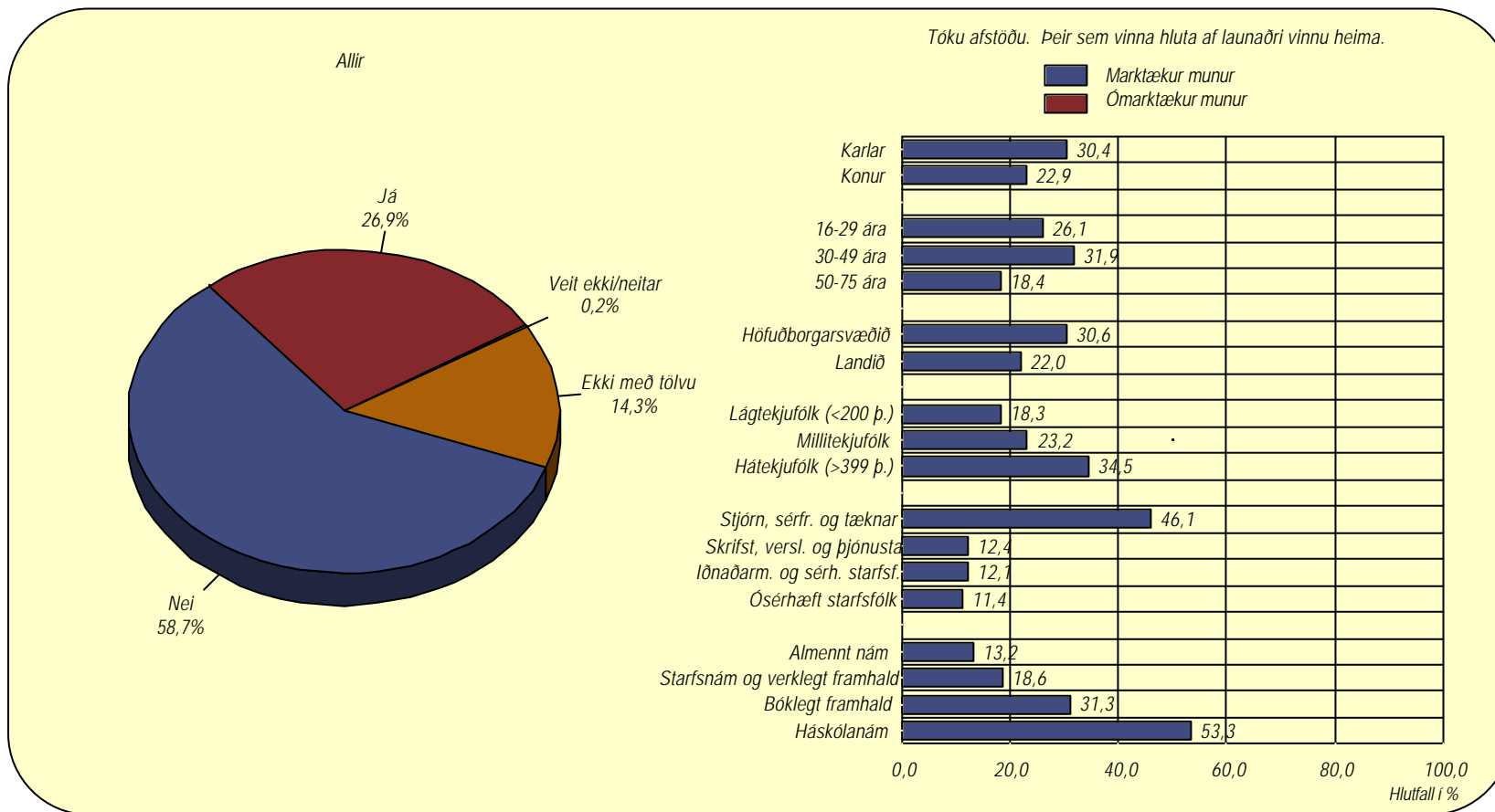
Hópur	Fjöldi
Höfuðb.sv.	450
Landið	324
Lágtekju	114
Millitekju	168
Hátekju	152
Almennt nám	363
Starfsnám/verkl. frh.	122
Bóklegt framhald	135
Háskólanám	148
Stjórn, sérfr. og tæknar	241
Skrifst, versl. og þjónusta	170
Iðnaðarm. og sérh. starfsf.	107
Ósérhæft starfsfólk	44
Heimavinnandi	17
Nemi	107

■ Ath. fá svör

Íbúar á höfuðborgarsvæðinu hafa frekar farið á námskeið en íbúar á landsbyggðinni. Með auknum tekjum og menntun fjölgar þeim einnig sem hafa farið á tölvunámskeið eða hafa stundað einhverskonar tölvunám.

Sp.5: Vinnur þú hluta vinnu þinnar heima hjá þér með aðstoð tölvu og/eða Internetsins?

Allt landið 16-75 ára. Þeir sem vinna launaða vinnu.



Fjöldatölur

Hópur	Fjöldi
Þeir sem vinna launaða vinnu	566
Tóku afstöðu	565
Karlar	299
Konur	266
16-29 ára	134
30-49 ára	279
50-75 ára	152
Höfuðborgarsv	324
Landið	241
Lágtekjufólk (<200 þ.)	60
Millitekjufólk	142
Hátekjufólk (>399 þ.)	142
Starf A: Stjórn, sérfr. og tæknar	241
Starf B: Skrifst, versl. og þjónusta	169
Starf C: Iðnaðarm. og sérh. starfsf.	107
Starf D: Ósérhæft starfsfólk	44
Almennt nám	220
Starfsnám og verklegt framhald	113
Bóklegt framhald	96
Háskólanám	135

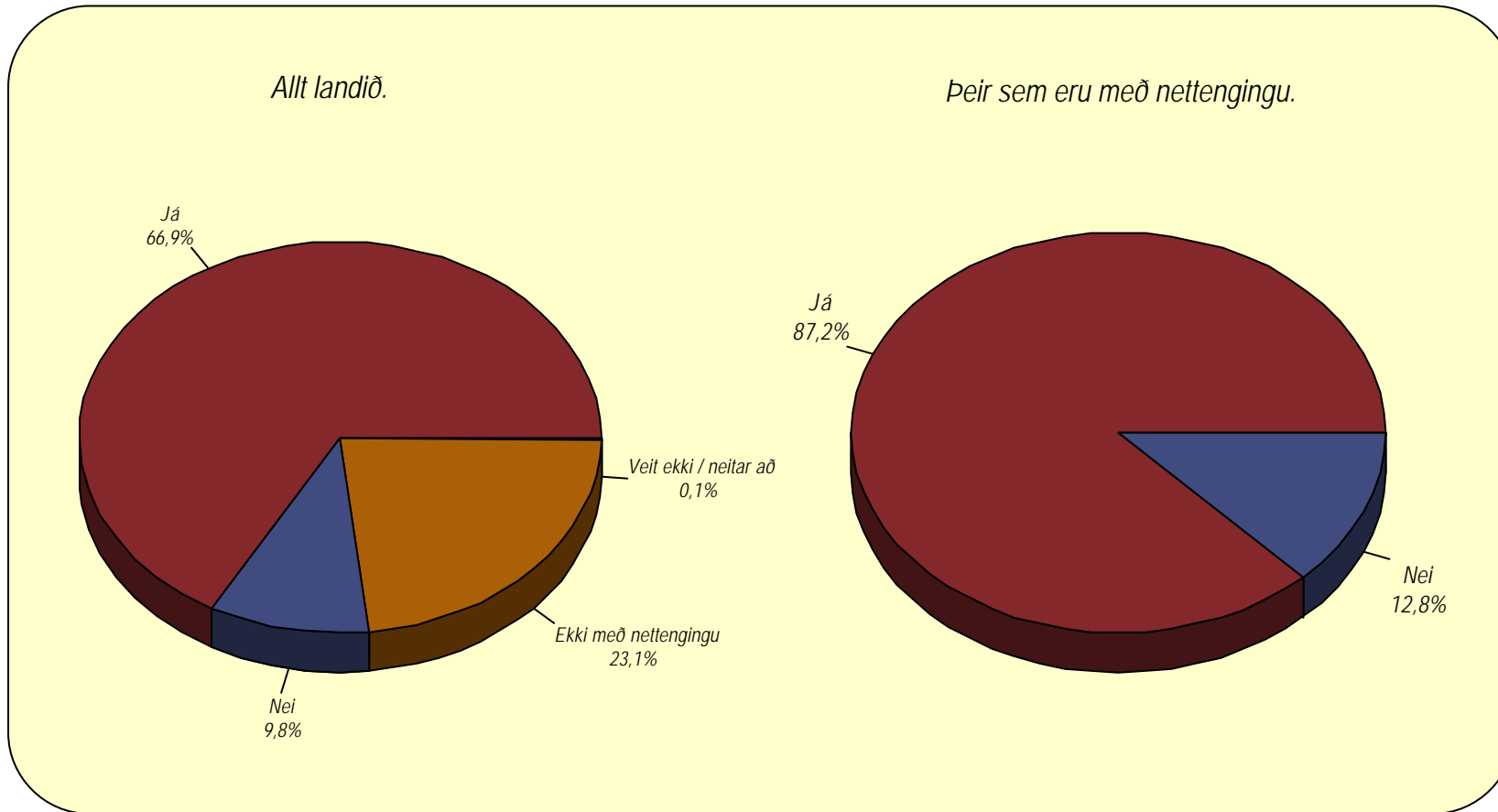
Tæplega 27% svarenda sem vinna launaða vinnu vinna hluta vinnu sinnar heima hjá sér með aðstoð tölvu og/eða Internets. Með hækkandi aldri færkar þeim og með aukinni menntun fjölgar þeim sem vinna heima með aðstoð tölvu og/eða Internets. Fólk á höfuðborgarsvæðinu vinnur frekar heima hjá sér en íbúar utan þess og sérfræðingar, stjórnendur og tæknar vinna frekar heima hjá sér með aðstoð netsins en annað starfsfólk.

Mynd

11

Sp. 6: Ertu með tölvupóstfang?

Allt landið 16-75 ára.



Fjöldatölur

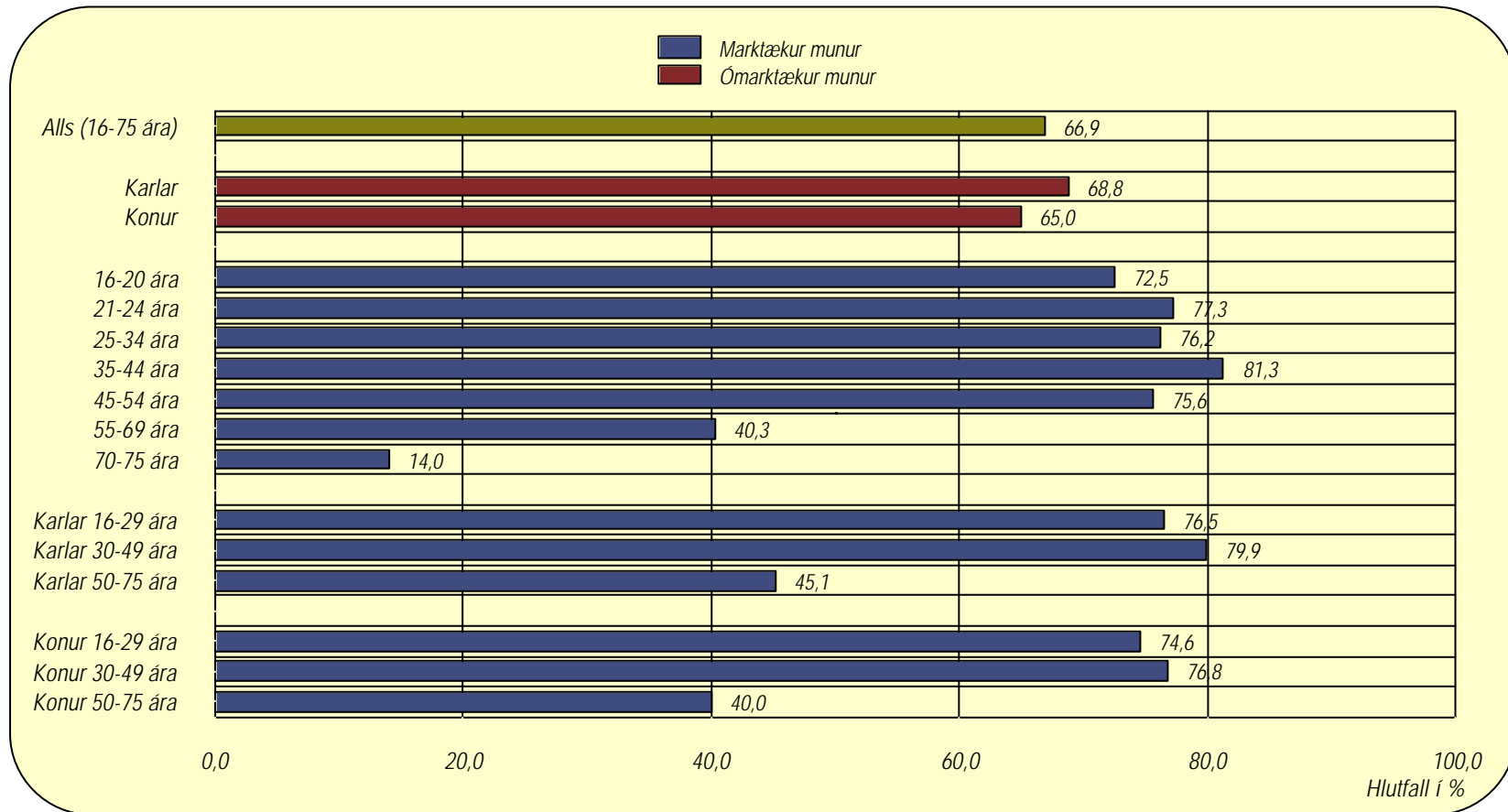
Hópur	Fjöldi
Allt landið (16-75 ára)	774
Þeir sem eru Net-tengingu	594

Hópur	Vikmörk
Allt landið:	
Já	63,58%-70,2%
Nei	7,6%-12%
Þeir sem eru tengdir:	
Já	84,4%-90%
Nei	10%-15,6%

Tæplega 67% aðspurðra eru með tölvupóstfang. Þegar aðeins er litið til þeirra sem eru með nettengingu eru kemur í ljós að rúmlega 87% eru með tölvupóstfang. Ekki er marktækur munur á niðurstöðum nú og í september 2000.

Sp. 6: Ertu með tölvupóstfang?

Allt landið 16-75 ára. Þeir sem eru með tölvupóstfang. Greint eftir kyni og aldri.



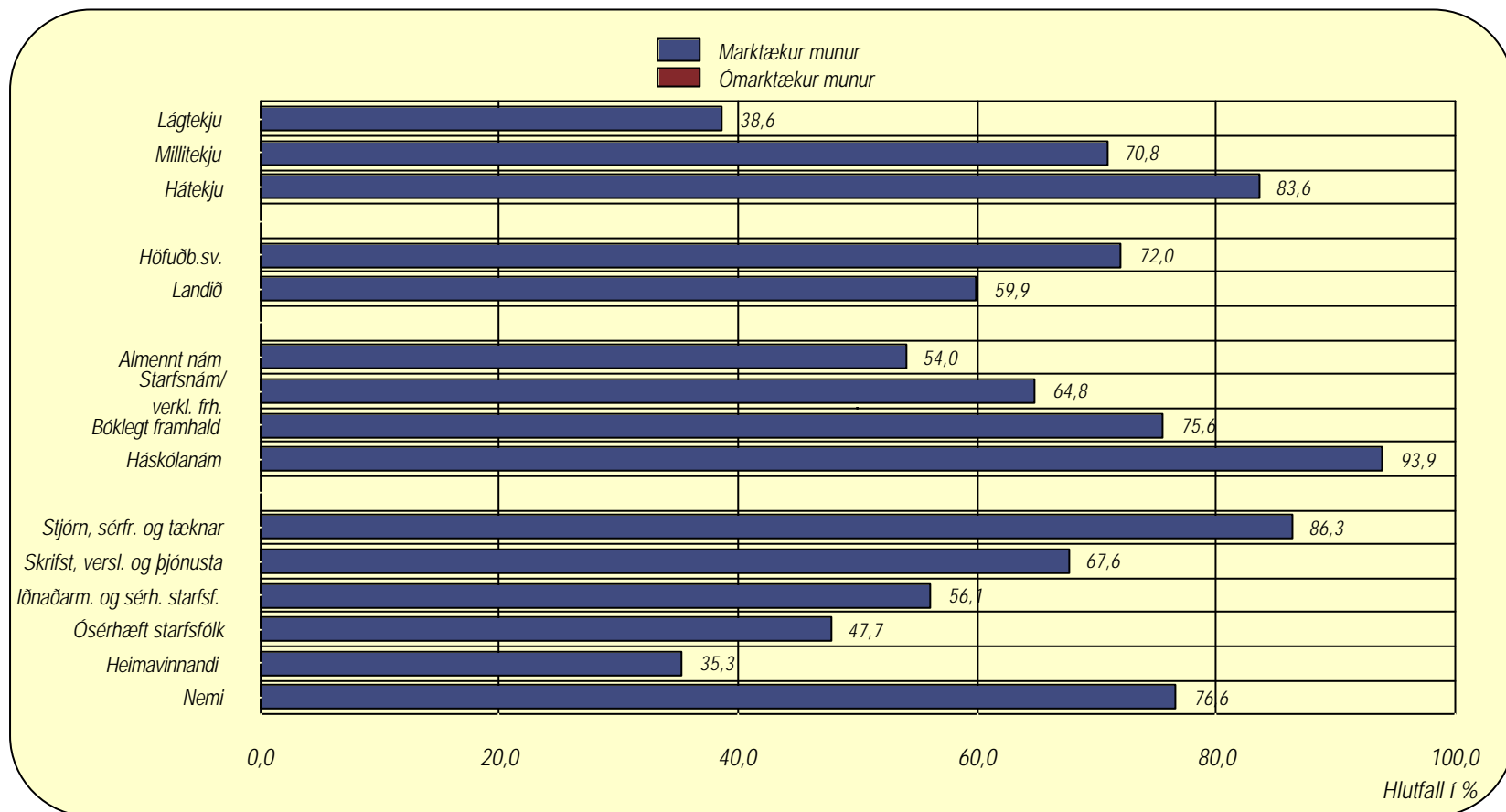
Fjöldatölur

Hópur	Fjöldi
Alls (16-75 ára)	774
Karlar	391
Konur	383
16-20 ára	109
21-24 ára	66
25-34 ára	143
35-44 ára	155
45-54 ára	127
55-69 ára	124
70-75 ára	50
Karlar 16-29 ára	119
Karlar 30-49 ára	159
Karlar 50-75 ára	113
Konur 16-29 ára	126
Konur 30-49 ára	142
Konur 50-75 ára	115

Svipað hlutfall karla og kvenna er með tölvupóstfang en ekki kemur fram marktækur munur á milli kynja. Mikill meirihluti fólks á aldrinum 16 til 54 ára hefur tölvupóstfang.

Sp. 6: Ertu með tölvupóstfang?

Allt landið 16-75 ára. Þeir sem eru með tölvupóstfang. Greint eftir tekjum, búsetu, námi og atvinnu.



Fjöldatölur

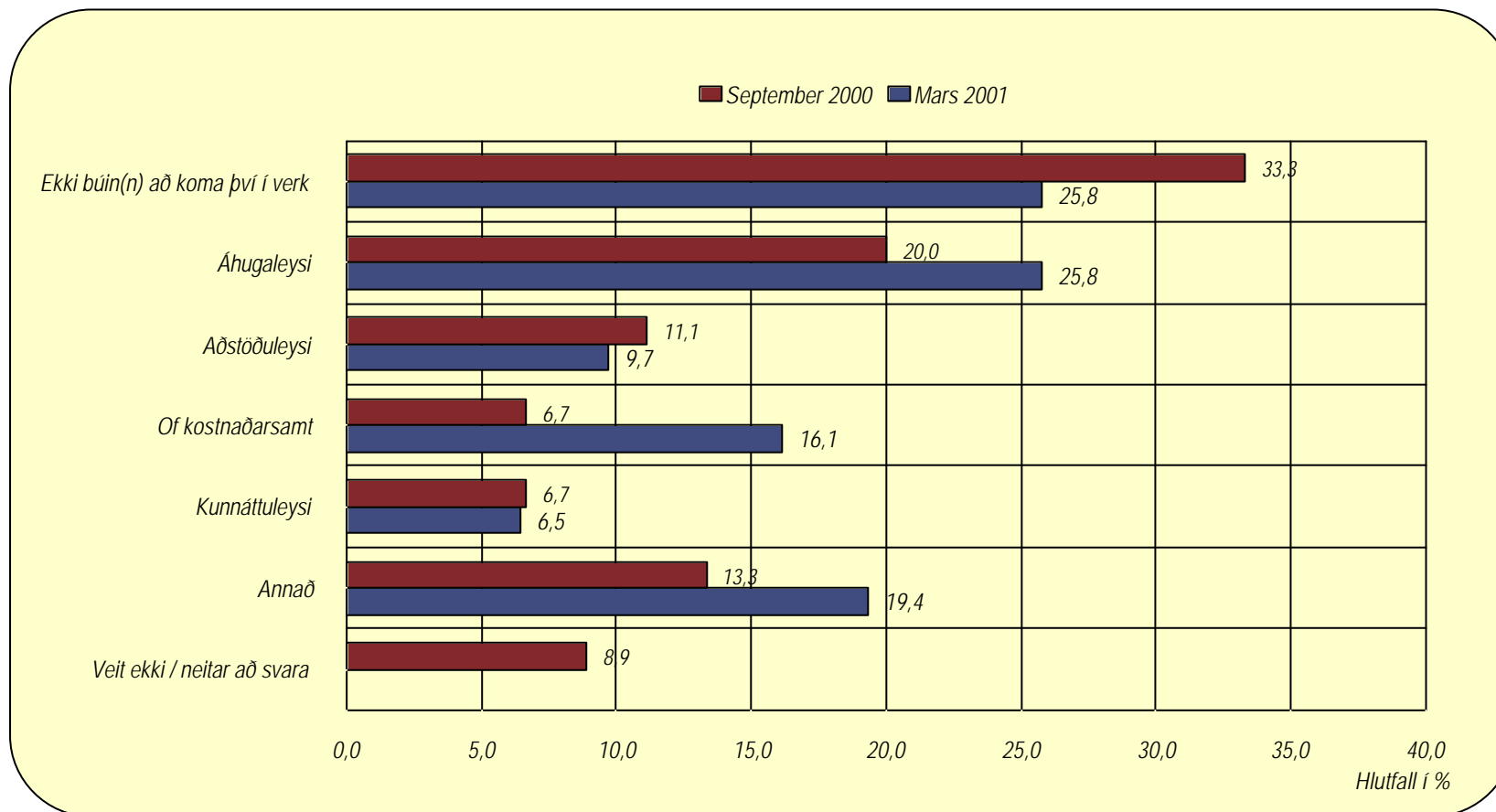
Hópur	Fjöldi
Lágtekju	114
Millitekju	168
Hátekju	152
Höfuðb.sv.	450
Landið	324
Almennt nám	363
Starfsnám/ verkl. frh.	122
Bóklegt framhald	135
Háskólanám	148
Stjórn, sérfr. og tæknar	241
Skrifst, versl. og þjónusta	170
Iðnaðarm. og sérh. starfsf.	107
Ósérhæft starfsfólk	44
Heimavinnandi	17
Nemi	107

■ Ath. fá svör

Lágtekjufólk hefur mun síður tölvupóstfang en þeir sem hærrí tekjur hafa. Þeir sem hafa almennt nám eða starfsnám að baki eru síður með tölvupóstfang en þeir sem lengra nám hafa að baki. Íbúar höfuðborgarsvæðisins hafa frekar tölvupóstfang en þeir sem búsettir eru úti á landi. Algengast er að stjórnendur, sérfræðingar, tæknar og nemar séu með tölvupóstfang.

Sp. 7: Hverjar telur þú helstu ástæður þess að þú hefur ekki aðgang að tölvu með Internettingu?

Allt landið 16-75 ára, þeir sem eru með aðgang að tölvu en ekki að Netinu.



Fjöldatölur

Hópur	Fjöldi
Hafa aðgang að tölvu en ekki að Netinu	31

■ Ath. fá svör